

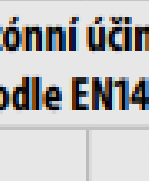


	Vnitřní jednotka	Venkovní jednotka	Výkon (kW)		Sezónní účinnost (podle EN14825)				Akustický tlak IU (min-max, dBA)		Provozní limit (min~max, °C)	
					Chlazení		Vytápění (Průměrné klima)		Chlazení	Vytápění	Chlazení	Vytápění
			Chlazení (Min/Jmen/Max)	Vytápění (Min/Jmen/Max)	Energet. štítek	SEER	Energet. štítek	SCOP/A				
Stylish  CW  CS  CB	FTXA20CW	RXA20A9	2,0*	2,5*	A+++	8,75	A+++	5,15	19-39	19-39	-10~46	-15~18
	FTXA20CB	RXA20A9										
	FTXA20CS	RXA20A9										
	FTXA25CW	RXA25A9	2,5*	2,8*	A+++	8,74	A+++	5,15	19-40	19-40		
	FTXA25CB	RXA25A9										
	FTXA25CS	RXA25A9										
	FTXA35CW	RXA35A9	3,4*	4,0*	A+++	8,73	A+++	5,15	19-41	19-41		
	FTXA35CB	RXA35A9										
	FTXA35CS	RXA35A9										
	FTXA42CW	RXA42B9	4,2*	5,4*	A++	7,50	A++	4,60	21-45	21-45		
	FTXA42CB	RXA42B9										
	FTXA42CS	RXA42B9										
	FTXA50CW	RXA50B	5,0*	5,8*	A++	7,33	A++	4,60	24-46	24-46		
	FTXA50CB	RXA50B										
	FTXA50CB	RXA50B										